

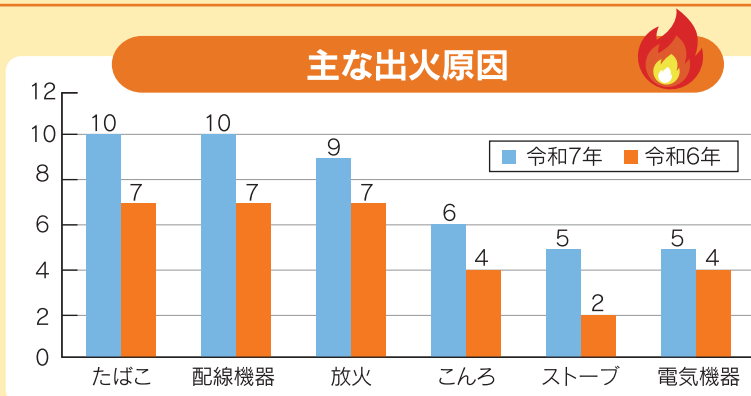
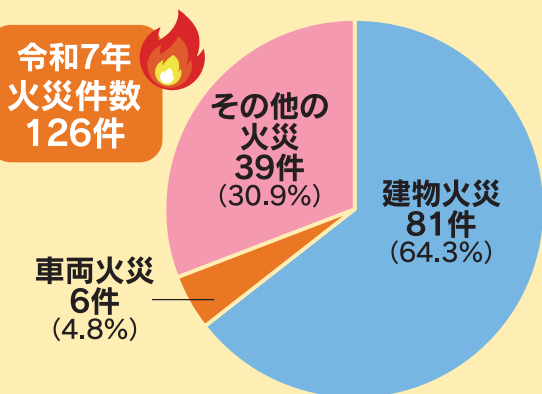
# 消防だより



## 新生活 火の用心も忘れずに!

4月は新しい生活が始まる季節です。  
慣れない環境での「うっかり」が火災につながる可能性があります。  
まずは身近な火の元を見直してみましよう。

住宅火災の多くは、日常の不注意が原因です。今日からできる防火対策を心がけましょう。



# 寝室

## 寝る前の「火種」に注意

### 事例1 ストープの近くに可燃物

寝室で電気ストーブをつけたまま寝てしまい、掛け布団がストーブに触れて着火し、煙が発生しました。ストーブの近くに布団や衣類などの燃えやすい物を置くと、火災につながる危険があります。



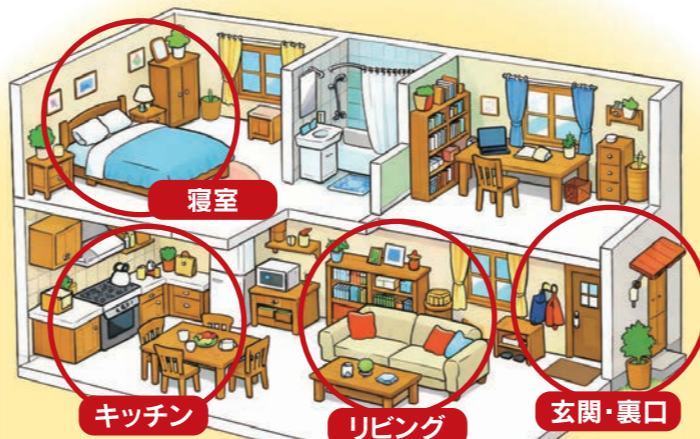
- CHECK!**
- ☑ ストープの周囲に可燃物を置かない。
  - ☑ 就寝前は電源を切る。

### 事例2 死を招く寝たばこ

たばこを吸いながら寝てしまい、火のついたたばこが布団に落ちて出火しました。布団やマットレスは、炎を上げずにゆっくり燃え広がる「無炎燃焼」を起こすことがあり、大変危険です。



- CHECK!**
- ☑ たばこを吸いながら横にならない。
  - ☑ 灰皿には水を入れる。



# あなたの家の防火チェック!

ちょっとした油断が大きな火災につながります 今日からできる防火対策を確認しましょう



# キッチン

## 一瞬の油断が命取り

### 事例1 コンロのグリルから出火

コンロで調理中にその場を離れ、しばらくして戻ると、グリルから炎が上がっていました。誤ってグリルに点火してしまい、受け皿にたまっていた油などに火が燃え移ったことが原因です。



- CHECK!**
- ☑ 調理中はその場を離れない。
  - ☑ グリルの清掃をこまめに行う。

### 事例2 コンロの火が着衣に着火

台所で調理中、コンロの奥に置いてある調味料を取ろうと手を伸ばしたところ、上着の袖にコンロの火が燃え移りました。



- CHECK!**
- ☑ 調理中は火の近くに物を置かない。
  - ☑ 袖口の広い衣服は注意!

# リビング

## 見えない場所で火が出る!

### 事例1 コードの断線による火災

掃除機のコードを本体に巻き付けて保管していたため、折れ曲がった部分で内部断線が起こり、使用中に発熱・発火しました。コードを強く曲げたり、ねじったりすると内部が痛み、ショートや発火の原因になります。



- CHECK!**
- ☑ コードを踏んだり、無理に曲げたりしない。
  - ☑ タコ足配線にしない。

### 事例2 ペットボトルによる収れん火災

窓際に置いていた水入りペットボトルが光を一点に集め、近くの紙に着火しました。鏡やガラス製品なども光を集めて高温になり、気付かないうちに出火するおそれがあります。



- CHECK!**
- ☑ 窓際にペットボトルやガラス製品、鏡などを置かない。
  - ☑ 外出時はカーテンを閉めるなど、直射日光に注意!

# 玄関・裏口

## 狙わせない環境作り

### 事例1 古紙への放火

回収に出すため、古紙を裏口付近にまとめて置いていたところ、何者かに火をつけられ、出火しました。古紙や段ボールなどの燃えやすい物を屋外に置いておくと、放火の標的になるおそれがあります。



- CHECK!**
- ☑ 燃えやすい物を建物の周りに置かない。
  - ☑ センサーライトなどで夜間も明るく保つ。

### 事例2 郵便受けへの放火

郵便受けに投函されたチラシや郵便物に火をつけられ、出火しました。火は郵便受けから燃え広がる危険がありました。郵便受けに紙類がたまっていると、放火の標的になるおそれがあります。



- CHECK!**
- ☑ 郵便物はこまめに回収する。
  - ☑ 不要なチラシはため込まない。

# 住宅用火災警報器を点検しましょう!

設置から10年以上が経過した住宅用火災警報器の交換診断をおすすめします。次の手順でご自宅の住宅用火災警報器の交換診断をしてみましょう。

**点検する**

警報器のボタンを押すまたは、ひもを引いて音を確認する

**ボタンを押す**

正常の場合  
「ピーピーピー」「ピーピーピー火事です」「正常です」など  
※警報音はメーカーや製品により異なります

**電池切れの場合**  
「ピッ...ピッ」1回を定期的に鳴動

**故障の場合**  
「ピッピッピッ...ピッピッピッ...」3回を定期的に鳴動

**ひもを引く**

**確認する**

警報器の設置年月や製造年月を確認する

設置年月 記入場所  
2006年 1月設置

製造年月 記載場所  
製造年月 2007.10

- 記入場所はメーカーや製品によって異なります。
- 設置後間もなく電池が切れた場合は、販売店またはメーカーにご相談ください。

# 消火器の使い方はピノキオで覚える

**ピ** ピンを抜く

**ノ** ノズルを持つ

**キ** 距離を取る

**オ** 押す(レバーを)



# 林野火災注意報・警報 [令和8年2月運用開始]



毎年1月から5月までの間、一定の気象条件になると林野火災に関する注意報・警報が発令されます。

## 林野火災注意報

発令基準

- 最近3日間ほとんど雨が降っておらず
- ①この1ヶ月も雨が少ない場合、または
- ②乾燥注意報が発表されている場合

火の使用は控えてください



## 林野火災警報

発令基準

林野火災注意報 + 強風注意報

火の使用は禁止です



- 注意報・警報発令中は、対象区域(久留米市、小郡市、うきは市の森林)において、火入れ・たき火・花火・喫煙などが制限されます。
- 警報発令中に違反した場合は、消防法により30万円以下の罰金または拘留に処せられます。
- 注意報・警報の発令は、消防本部ウェブサイトやInstagramなどでお知らせします。

# あなたの命を守るマイナ救急



マイナ救急は、救急隊員が傷病者のマイナ保険証を活用して、過去に受診した病院や処方された薬などの医療情報を閲覧して把握するものです。

## マイナ救急の流れ

### 119番通報時

指令員が通報者に対してマイナ保険証の準備を依頼

傷病者が情報閲覧に同意する

救急隊員がマイナ保険証を読み取り、医療情報などを閲覧する

円滑な搬送先医療機関の選定や処置に活用



## マイナ救急を利用するために必要な準備

マイナンバーカードの取得



健康保険証として利用登録



外出時にはマイナンバーカードを持ち歩くこと



# 消防士募集 令和8年度 消防職員 採用試験日程

令和8年度の採用試験は、年齢による募集区分を設け、2回実施します。募集区分や試験日程は次のとおりです。

募集区分	試験案内・申込書配布開始	受験申込受付期間	第1次筆記試験日	第1次口述試験日	第2次試験日	最終合格発表
消防職A	5月1日(金)	5月4日(月)～5月24日(日)	6月21日(日)	7月上旬～7月中旬	8月上旬	9月上旬
消防職B	7月1日(水)	7月25日(土)～8月14日(金)	9月20日(日)	10月中旬～10月下旬	11月下旬	12月中旬

試験案内は、消防本部ウェブサイトに掲載するほか、各消防署所の窓口や、構成市町(久留米市、大川市、小郡市、うきは市、大刀洗町、大木町)の庁舎総合案内で配布を予定しています。

受験資格や試験日程は、変更する場合があります。最新の情報は、必ず消防本部ウェブサイトでご確認ください。

