

救助統計

救 助 の 概 要

1 救助出動件数は70件増加

令和2年中における救助出動件数は、305件（前年比+70件）、救助活動件数は189件（前年比+24件）となっており、出動件数、活動件数ともに増加しています。

構成市町別の出動件数は、久留米市239件（前年比+84件）、大川市8件（前年比-16件）、小郡市17件（前年比-9件）、うきは市20件（前年比+11件）、大刀洗町10件（前年比-3件）、大木町4件（前年比±0件）、その他7件（前年比+3件）となっています。

2 自然災害が59件増加

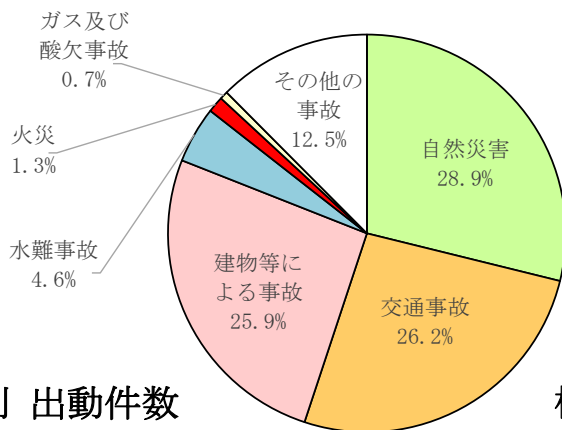
主な事故種別では、自然災害での事故が88件（前年比+59件）と全体の28.9%を占め、次いで交通事故80件（前年比+16件）で26.2%、建物等による事故が79件（前年比-1件）で25.9%となっています。

なお、自然災害のうち令和2年7月豪雨に伴い発生した災害は、83件となっています。

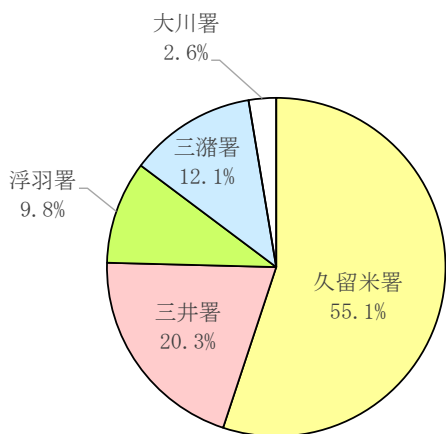
3 救出人員の年齢区分別1位は65歳以上

令和2年中における救出人員は323人で、年齢区分別による救出人員は、「65歳以上」が125人で全体の38.7%を占め、次いで「50～64歳以下」が79人で24.5%、「30～39歳以下」が31人で9.6%となっています。

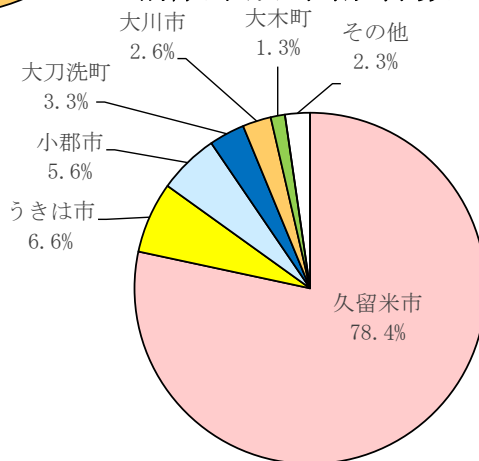
事故種別 出動件数 (総件数305件)



署別 出動件数



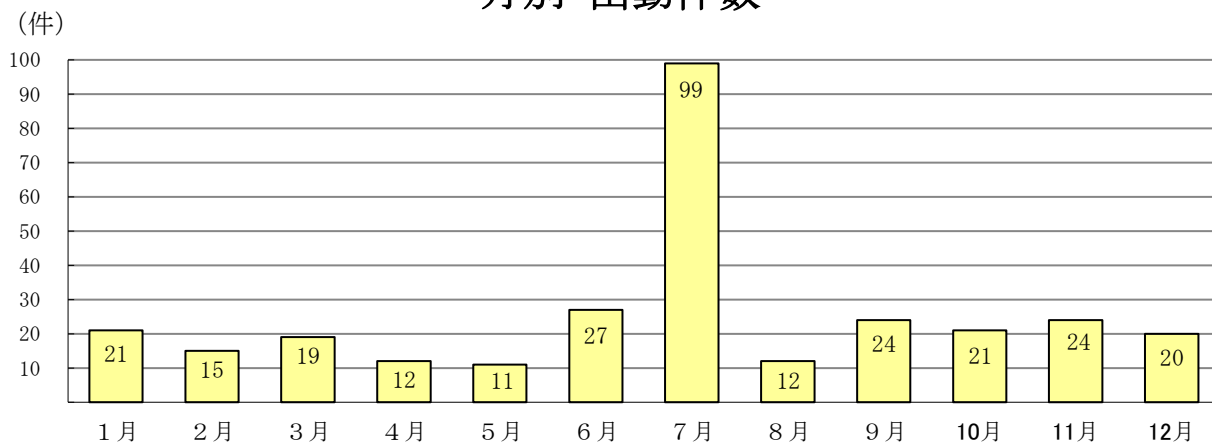
構成市別 出動件数



事故種別	合計	火災	交通事故	水難事故	自然災害	機械による事故	建物等による事故	ガス及び酸欠事故	破裂事故	その他の事故
令和2年出動件数	305	4	80	14	88		79	2		38
令和元年出動件数	235	1	64	21	29	6	80	1		33
前年比	+70	+3	+16	-7	+59	-6	-1	+1		+5
令和2年活動件数	189	2	30	6	72		52			27
構成市町別出動件数	久留米市	239	3	45	8	82	74	2		25
	(前年比)	+84	+3	+1	+2	+67	-5	+8	+1	+7
	大川市	8		5	2					1
	(前年比)	-16	-1	+2	-5	-1	-7			-4
	小郡市	17	1	9	1		2			4
	(前年比)	-9	+1	+2	-3	-7	-1	-2		+1
	うきは市	20		8		3	3			6
	(前年比)	+11		+4	-1	+2	+2			+4
	大刀洗町	10		6		3				1
(前年比)	-3		+3	-1	-2	-1			-2	
大木町	4		1	2					1	
(前年比)				+1		-1				
その他	7		6	1						
(前年比)	+3		+4							-1
署別出動件数	久留米消防署	168	3	40	7	25	69	2		22
	三井消防署	62	1	18	1	34	3			5
	浮羽消防署	30		11		8	4			7
	三瀧消防署	37		6	4	21	3			3
	大川消防署	8		5	2					1

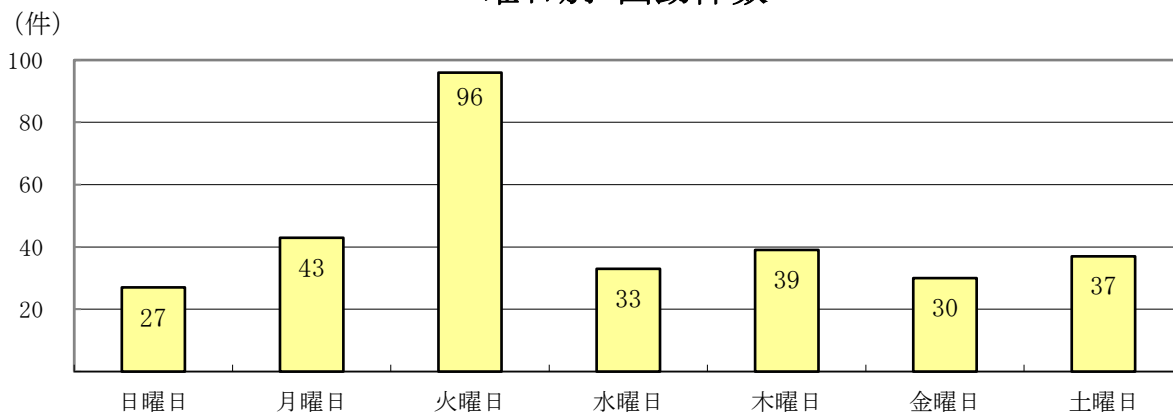
※ 各グラフ中の割合は、四捨五入しているため、割合の合計が100%とならない場合がある。

月別 出動件数



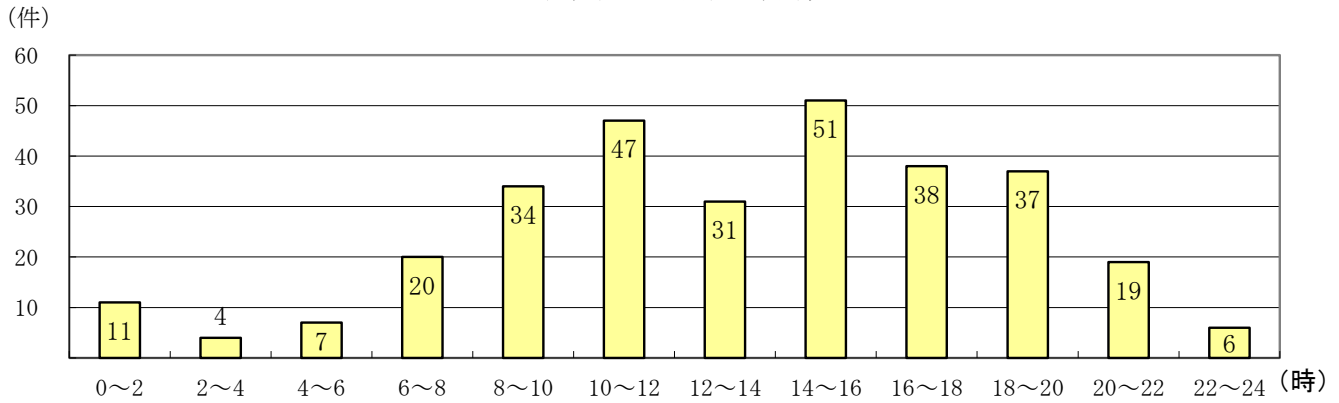
事故種別	合計	火災	交通	水難	自然災害	機械	建物	ガス酸欠	破裂	その他
合計	305	4	80	14	88		79	2		38
1月	21		7	1			10			3
2月	15	1	4	1			4			5
3月	19		7	1			8	1		2
4月	12		7				2			3
5月	11		5	1			3			2
6月	27		7	3	4		7	1		5
7月	99		7	1	83		6			2
8月	12		4	2			3			3
9月	24		5	1	1		12			5
10月	21	1	10	1			5			4
11月	24	1	9	2			10			2
12月	20	1	8				9			2

曜日別 出動件数



事故種別	計	火災	交通	水難	自然災害	機械	建物	ガス酸欠	破裂	その他
合計	305	4	80	14	88		79	2		38
日曜日	27	1	6	3			11			6
月曜日	43		13		14		12	1		3
火曜日	96		11	5	61		7			12
水曜日	33	1	9	3	7		8			5
木曜日	39		17	3			14			5
金曜日	30		13		1		11	1		4
土曜日	37	2	11		5		16			3

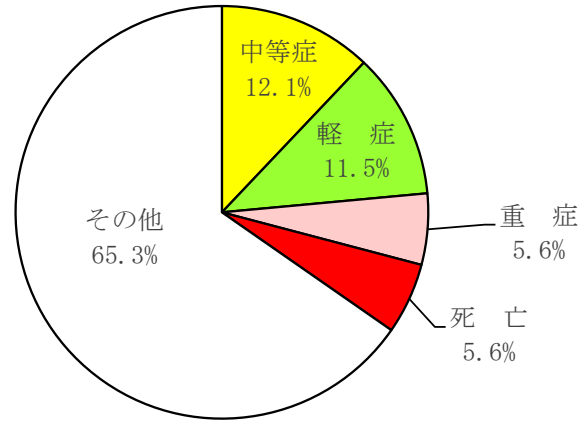
時間帯別 出動件数



事故種別 時間帯別	合計	火災	交通	水難	自然災害	機械	建物	ガス酸欠	破裂	その他
合計	305	4	80	14	88		79	2		38
0～2	11		3		2		5			1
2～4	4		1				3			
4～6	7		3				3			1
6～8	20		2	1	8		6			3
8～10	34		7	1	11		6	1		8
10～12	47	1	17	1	13		10	1		4
12～14	31		10	3	5		8			5
14～16	51	1	16	3	16		11			4
16～18	38		9	4	16		7			2
18～20	37	1	7	1	14		8			6
20～22	19	1	4		3		9			2
22～24	6		1				3			2

傷病程度別救出人員

程度別 事故種別	合計	死亡	重症	中等症	軽症	その他
合計	323	18	18	39	37	211
火災	2	1		1		
交通	36		5	9	22	
水難	7	4	1			2
自然災害	199			3	1	195
機械						
建物	52	9	8	20	6	9
ガス酸欠						
破裂						
その他	27	4	4	6	8	5

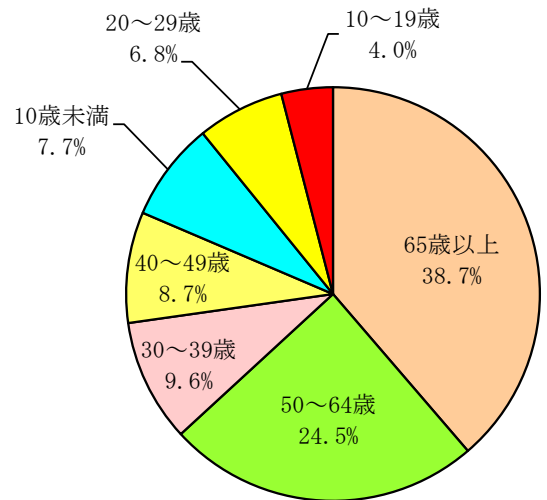


死亡…初診時において死亡が確認されたもの
 重症…3週間以上の入院加療を必要とするもの
 中等症…重症又は軽症以外のもの
 軽症…入院加療を必要としないもの
 その他…医師の診断がないもの及び傷病程度が判明しないもの

※ 傷病程度その他＝不搬送

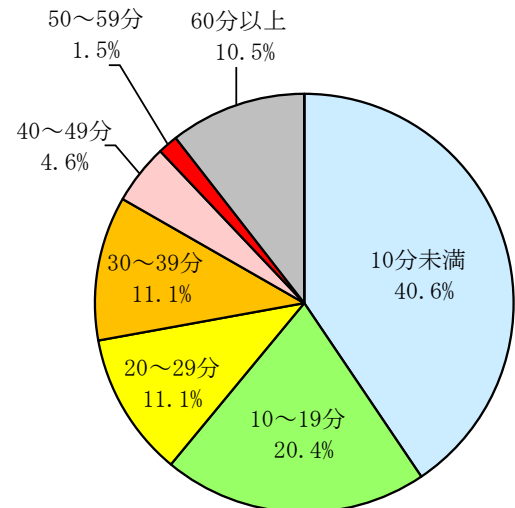
年齢別救出人員

年齢別 事故種別	合計	10歳未満	10歳～19歳	20歳～29歳	30歳～39歳	40歳～49歳	50歳～59歳	60歳～64歳	65歳以上	不明
合計	323	25	13	22	31	28	79	125		
火災	2						1	1		
交通	36			6	2	5	8	15		
水難	7		2				1	4		
自然災害	199	15	10	15	28	20	50	61		
機械										
建物	52	2		1	1	2	15	31		
ガス酸欠										
破裂										
その他	27	8	1			1	4	13		



救出時間別人員

救出時間 事故種別	合計	10分未満	10分～19分	20分～29分	30分～39分	40分～49分	50分～59分	60分以上	不明
合計	323	131	66	36	36	15	5	34	
火災	2	2							
交通	36	24	10	1	1				
水難	7	4		2				1	
自然災害	199	53	35	27	33	14	4	33	
機械									
建物	52	31	16	4	1				
ガス酸欠									
破裂									
その他	27	17	5	2	1	1	1		



※ グラフ中の割合は、四捨五入しているため、割合の合計が100%とまらない場合がある。

校区別 出動件数

市町	種別	合計	火災	交通	水難	自然災害	機械	建物	ガス酸欠	破裂	その他
	校区										
	合計	305	4	80	14	88		79	2		38
久留米市	篠山	3			2	1					
	京町	3			1			2			
	荘島	2		1				1			
	鳥飼	8		1		4		2			1
	金丸	12		1	1	1		8			1
	日吉	11			2			7			2
	西国分	5		1	1			2			1
	南薫	5			2			2			1
	東国分	10			2			6			2
	小森野	3		1	1			1			
	長門石	5						4			1
	御井	8			1		2	5			
	南	8	1					5			2
	上津	9			6			1	1		1
	山川	9	1		3		3	2			
	合川	17			1		12	2	1		1
	高良内	3			2						1
	青峰	4						4			
	宮ノ陣	7			2			5			
	山本										
	草野	2									2
	善導寺	5			1		2	1			1
	大橋	1									1
	安武	2			1			1			
	大善寺	3			1			2			
	荒木	6			2			1			3
	津福	10	1		2	1		5			1
	水縄	1			1						
	竹野	2			1		1				
	川会										
	柴刈	1			1						
	田主丸	5					3	1			1
	水分										
	船越	1					1				
北野	30			3		27					
弓削	2					2					
大城	2					2					
金島	2			1			1				
城島	18			1		14	2			1	
下田	1			1							
浮島											
青木	2					1				1	
江上	3				1	2					
三瀦	5			1		4					
犬塚	1			1							
西牟田	2			1			1				
小計	239	3		45	8	82		74	2		25

校区別 出動件数

市 町	種別	合計	火災	交通	水難	自然災害	機械	建物	ガス酸欠	破裂	その他
	校区										
大川市	大川	1			1						
	三又	3		1	1						1
	木室										
	田口	3		3							
	川口										
	大野島	1		1							
	小計	8		5	2						1
小郡市	小郡	6		4	1						1
	三国	4	1					1			2
	立石	2		2							
	御原	1						1			
	味坂	2		2							
	大原	1		1							
	東野										
	のぞみが丘	1									1
小計	17	1	9	1			2			4	
うきは市	吉井	3		1				2			
	千年	5		2		2		1			
	福富	4		2		1					1
	江南										
	御幸	1		1							
	姫治										
	山春	2		1							1
	大石	1									1
	妹川	3		1							2
	小塩	1									1
小計	20		8		3		3			6	
大刀洗町	大刀洗	2		2							
	本郷	1									1
	大堰	6		3		3					
	菊池	1		1							
	小計	10		6		3					1
大木町	大莞										
	木佐木	1			1						
	大溝	3		1	1						1
	小計	4		1	2						1
その他管轄外等	高速	5		5							
	管轄外	1		1							
	県外	1			1						
	小計	7		6	1						