

救 助 統 計

救 助 の 概 況

1 救助出動件数は164件減少

令和元年中における救助出場件数は、235件（前年比－164件）、救助活動件数は165件（前年比－67件）となっており、出動件数、活動件数ともに減少しています。

構成市町別の出動件数は、久留米市155件（同－158件）、大川市24件（同＋4件）、小郡市26件（同－7件）、うきは市9件（同－8件）、大刀洗町13件（同＋4件）、大木町4件（同±0件）、その他4件（同＋1件）となっています。

2 自然災害が153件減少

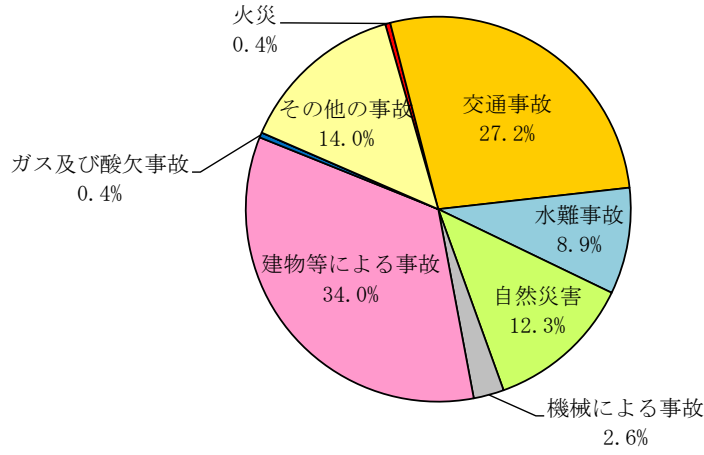
主な事故種別では、建物等での事故が80件（同＋16件）と全体の34.0%を占め、次いで交通事故64件（同－18件）で27.2%、自然災害が29件（同－153件）で12.3%となっています。

3 救出人員の年齢区分別1位は65歳以上

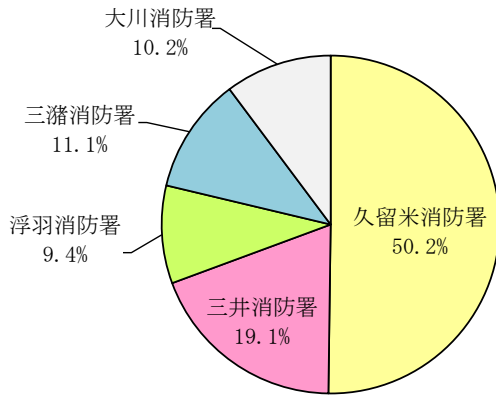
令和元年中における救出人員は196人で、不明を除く年齢区分別による救出人員は、「65歳以上」が72人で全体の36.7%を占め、次いで「50～64歳以下」が28人で14.3%、「40～49歳以下」が13人で6.6%となっています。

全国的に高齢化率が上昇する中であって、今後も「65歳以上」が高い割合で推移すると見込まれています。

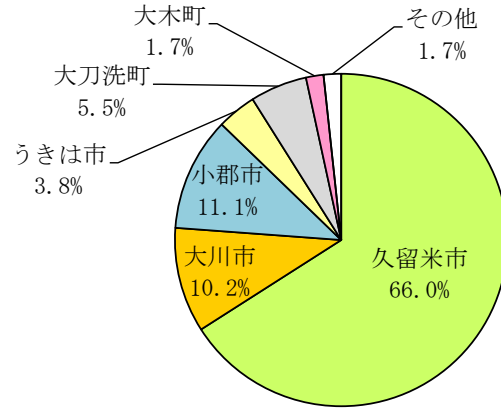
事故種別出場件数（総件数235件）



署別出場件数



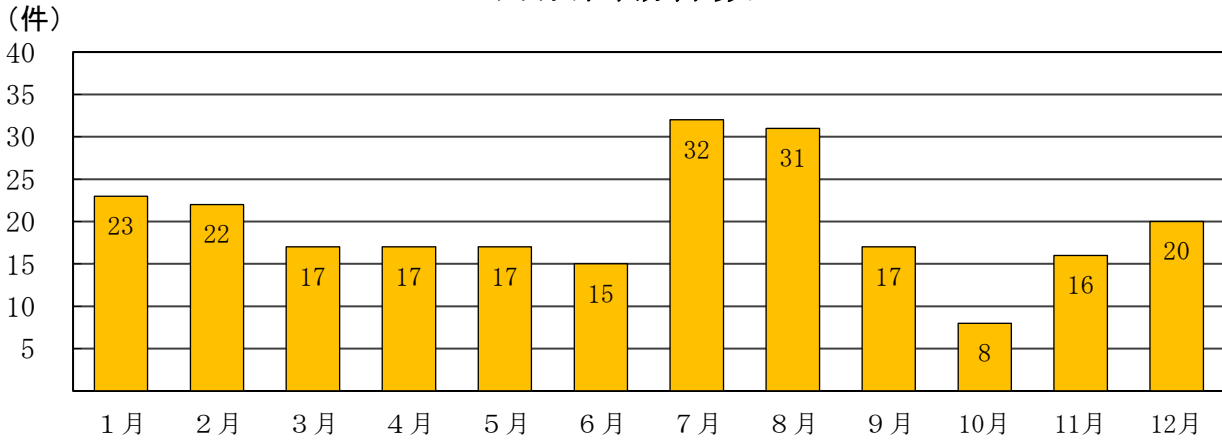
構成市町別出場件数



事故種別	合計	火災	交通事故	水難事故	自然災害	機械による事故	建物等による事故	ガス及び酸欠事故	破裂事故	その他の事故
令和元年出場件数	235	1	64	21	29	6	80	1	0	33
平成30年出場件数	399	2	82	21	182	5	64	1	0	42
前年比	-164	-1	-18	±0	-153	+1	+16	±0	±0	-9
令和元年活動件数	165	1	46	17	18	4	56	0	0	23
構成市町別 出場件数	久留米市	155		44	6	15	5	66	1	18
	(前年比)	-158	-2	-4	-2	-156	+2	+16	±0	-12
	大川市	24	1	3	7	1		7		5
	(前年比)	+4	+1	-2	±0	+1	-1	+3		+2
	小郡市	26		7	4	7	1	4		3
	(前年比)	-7	±0	-4	+2	-4	+1	-1		-1
	うきは市	9		4	1	1		1		2
	(前年比)	-8		-3	±0	+1	-1	-3		-2
	大刀洗町	13		3	1	5		1		3
(前年比)	+4		-5	+1	+5		±0		+3	
大木町	4		1	1			1		1	
(前年比)	±0		-1	-1			+1		+1	
その他	4		2	1						1
(前年比)	+1		+1	±0						±0
署別 出場件数	久留米消防署	118		28	2	11	5	55	1	16
	三井消防署	45		14	5	12	1	6		7
	浮羽消防署	22		9	2	4		5		2
	三瀨消防署	26		10	5	1		7		3
	大川消防署	24	1	3	7	1		7		5

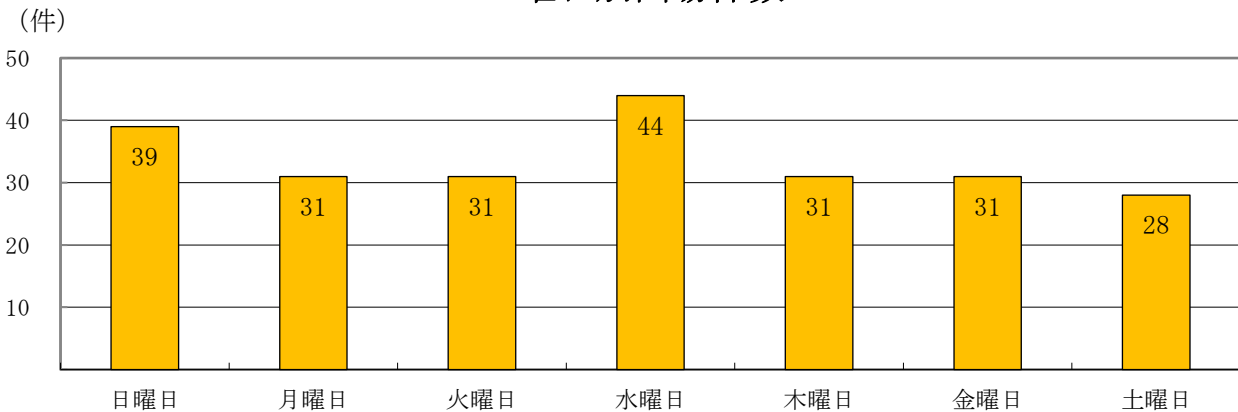
※ 各グラフ中の割合は、四捨五入しているため、割合の合計が100%とならない場合があります。

月別出場件数



事故種別	合計	火災	交通	水難	自然災害	機械	建物	ガス酸欠	破裂	その他
合計	235	1	64	21	29	6	80	1	0	33
1月	23		5	5			11			2
2月	22		7	1			9	1		4
3月	17		5				7			5
4月	17		6	3		1	6			1
5月	17	1	6	1			4			5
6月	15		5	1		2	6			1
7月	32		3	1	16	1	8			3
8月	31		4	2	13		7			5
9月	17		4	3		1	5			4
10月	8		5			1	1			1
11月	16		5	3			7			1
12月	20		9	1			9			1

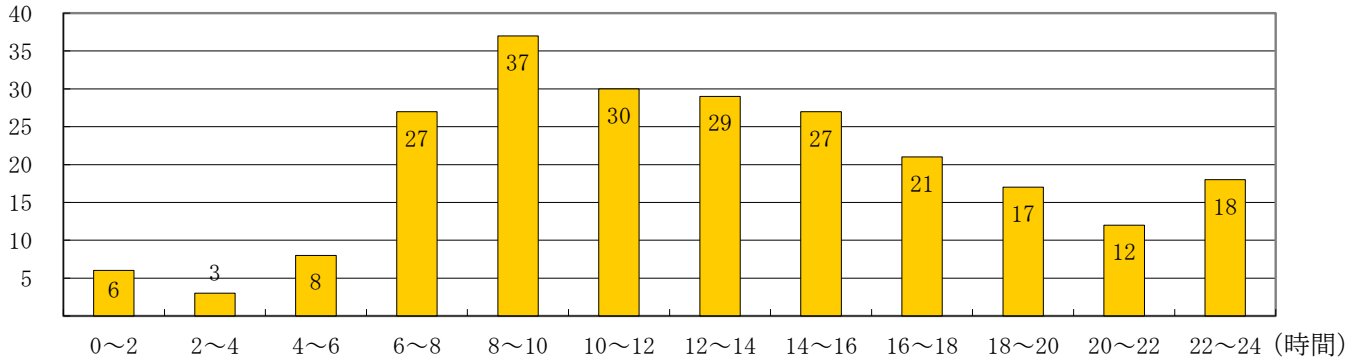
曜日別出場件数



事故種別	計	火災	交通	水難	自然災害	機械	建物	ガス酸欠	破裂	その他
合計	235	1	64	21	29	6	80	1	0	33
日曜日	39		5	2	16	2	7			7
月曜日	31		10	3		1	13			4
火曜日	31		11	5			11	1		3
水曜日	44	1	10	1	13	1	15			3
木曜日	31		10	3		1	12			5
金曜日	31		11	4		1	9			6
土曜日	28		7	3			13			5

時間別出場件数

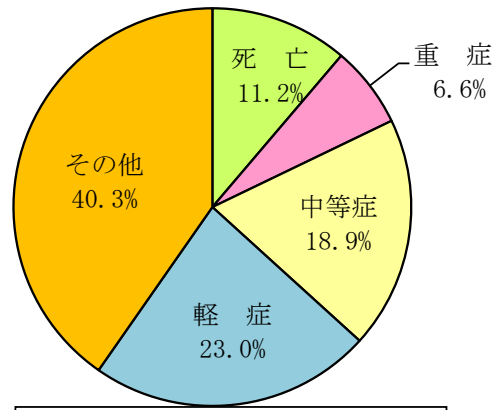
(件)



事故種別 時間別	合計	火災	交通	水難	自然災害	機械	建物	ガス酸欠	破裂	その他
合計	235	1	64	21	29	6	80	1	0	33
0～2	6		5				1			
2～4	3		1				2			
4～6	8		3		2		2			1
6～8	27		6	2	13		5			1
8～10	37		7	2	10	1	11	1		5
10～12	30		5	2	3	1	13			6
12～14	29		8	4		1	10			6
14～16	27		7	4	1	1	10			4
16～18	21		9	3		2	5			2
18～20	17		4	2			8			3
20～22	12	1	4	1			5			1
22～24	18		5	1			8			4

傷病程度別救出人員

程度別 事故種別	合計	死亡	重症	中等症	軽症	その他
合計	196	22	13	37	45	79
火災	1	1				
交通	39		4	14	18	3
水難	16	10	4	1		1
自然災害	65				5	60
機械	4		1	1	2	
建物	46	10	3	15	14	4
ガス酸欠	0					
破裂	0					
その他	25	1	1	6	6	11

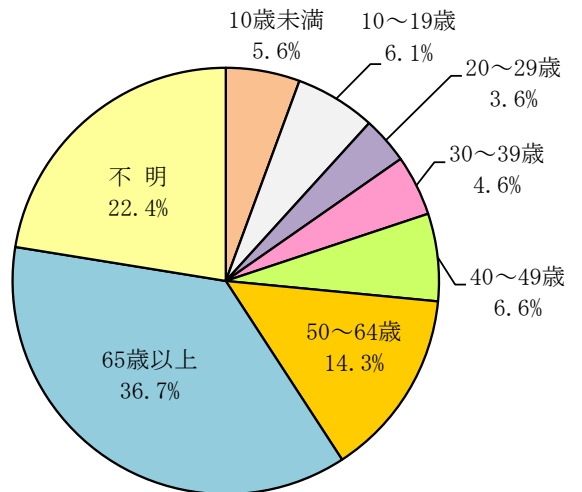


死亡…初診時において死亡が確認されたもの
 重症…3週間以上の入院加療を必要とするもの
 中等症…重症又は軽症以外のもの
 軽症…入院加療を必要としないもの
 その他…救出したが救急搬送していないもの

※ グラフ中の割合は、四捨五入しているため、割合の合計が100%とならない場合があります。

年齢別救出人員

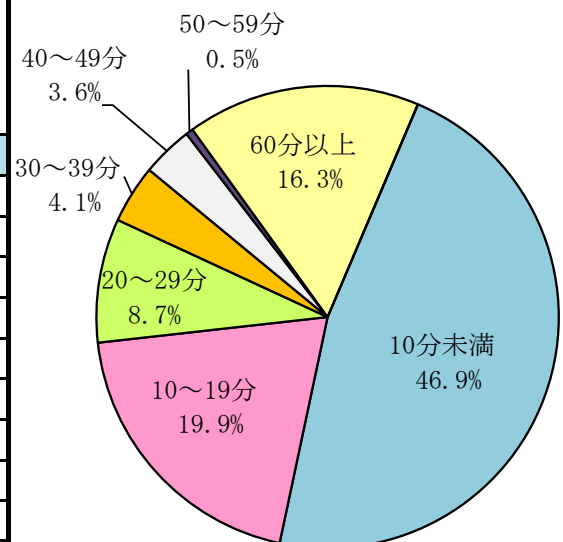
年齢別 事故種別	合計	10歳未満	10歳～19歳	20歳～29歳	30歳～39歳	40歳～49歳	50歳～59歳	60歳～64歳	65歳以上	不明
合計	196	11	12	7	9	13	28	72	44	
火災	1							1		
交通	39		7	1	4	4	11	12		
水難	16	3				2	1	3	6	1
自然災害	65	1	5	1	2	2	4	11	39	
機械	4			1			1		2	
建物	46	2		3	1	3	7	29	1	
ガス酸欠	0									
破裂	0									
その他	25	5		1		2	3	11	3	



※ グラフ中の割合は、四捨五入しているため、割合の合計が100%とならない場合があります。

救出時間別救出人員

救出時間 事故種別	合計	10分未満	10分～19分	20分～29分	30分～39分	40分～49分	50分～59分	60分以上	不明
合計	196	92	39	17	8	7	1	32	0
火災	1							1	
交通	39	29	5	2	3				
水難	16	13	2					1	
自然災害	65	4	16	6	3	6	1	29	
機械	17	3	13	1					
建物	33	30		2				1	
ガス酸欠	0								
破裂	0								
その他	25	13	3	6	2	1			



※ グラフ中の割合は、四捨五入しているため、割合の合計が100%とならない場合があります。

校区別出場件数

市町	種別	合計	火災	交通	水難	自然災害	機械	建物	ガス酸欠	破裂	その他
	校区										
	合計	235	1	64	21	29	6	80	1	0	33
久留米市	篠山	3		1		2					
	京町	2						1			1
	荘島	4						4			
	鳥飼	6				4		2			
	金丸	7		3				4			
	日吉	4					1	2			1
	西国分	6				1	1	3			1
	南薫	8		3				5			
	東国分	4		1				3			
	小森野	2						1			1
	長門石	2			1			1			
	御井	7		4				2			1
	南	8		1				6			1
	上津	5		1			1	3			
	山川	3		1		1	1				
	合川	14		5			1	6			2
	高良内	3				1		1			1
	青峰	1						1			
	宮ノ陣	6				1		3	1		1
	山本	2		1							1
	草野	0									
	善導寺	3		1							2
	大橋	1									1
	安武	4		2	1			1			
	大善寺	3				1		1			1
	荒木	2		1				1			
	津福	5		1				4			
	船越	0									
	田主丸	8		1		3		4			
	水分	1		1							
	川会	1		1							
	柴刈	1		1							
	竹野	1		1							
水縄	0										
北野	2		2								
弓削	0										
大城	3		2							1	
金島	1						1				

校区別出場件数

市町	種別 校区	合計	火災	交通	水難	自然災害	機械	建物	ガス酸欠	破裂	その他
久留米市	城島	4		2				2			
	下田	1		1							
	浮島	0									
	青木	3			2			1			
	江上	1		1							
	三瀨	2		1	1						
	犬塚	5		1	1			2			1
	西牟田	6		3			1	1			1
	小計	155	0	44	6	15	5	66	1	0	18
大川市	大川	10		1	1			5			3
	三又	1									1
	木室	2			1			1			
	田口	5		2	1	1		1			
	川口	3			3						
	大野島	3	1		1						1
	小計	24	1	3	7	1	0	7	0	0	5
小郡市	小郡	10		3	1	4	1				1
	三国	5		2	1			2			
	立石	1				1					
	御原	5			2	2		1			
	味坂	2		1							1
	大原	1						1			
	東野	1									1
	のぞみが丘	1		1							
小計	26	0	7	4	7	1	4	0	0	3	
うきは市	吉井	2						1			1
	千年	2		2							
	福富	0									
	江南	1				1					
	御幸	1		1							
	姫治	0									
	山春	1			1						
	大石	1		1							
	妹川	1									1
	小塩	0									
小計	9	0	4	1	1	0	1	0	0	2	
大刀洗町	大刀洗	5		2		2					1
	本郷	4		1		3					
	大堰	4			1			1			2
	菊池	0									
	小計	13	0	3	1	5	0	1	0	0	3
大木町	大莞	1			1						
	木佐木	1						1			
	大溝	2		1							1
	小計	4	0	1	1	0	0	1	0	0	1
その他管轄外等	高速	2		2							
	管轄外	2			1						1
	県外	0									
	小計	4	0	2	1	0	0	0	0	0	1