

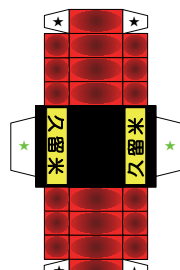
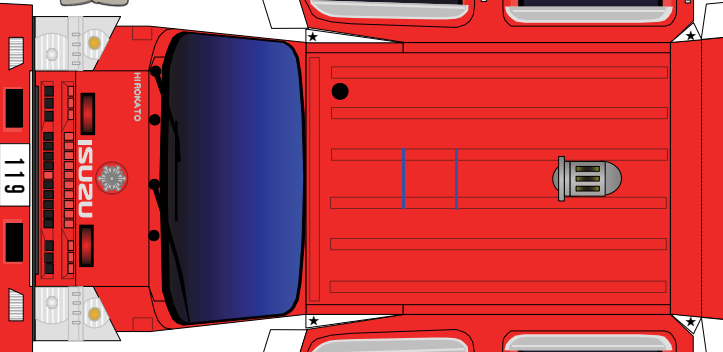


# 久留米広域消防本部

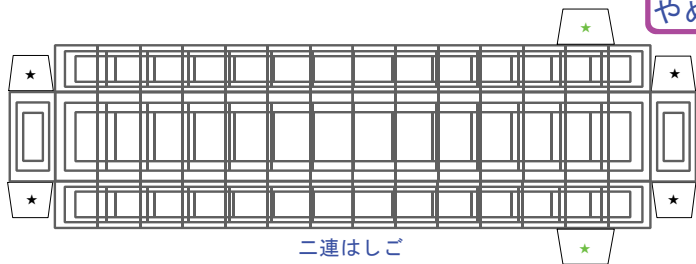
# ポンプ車

完成したら  
写真とくらべて  
みよう!

完成写真



パトライト

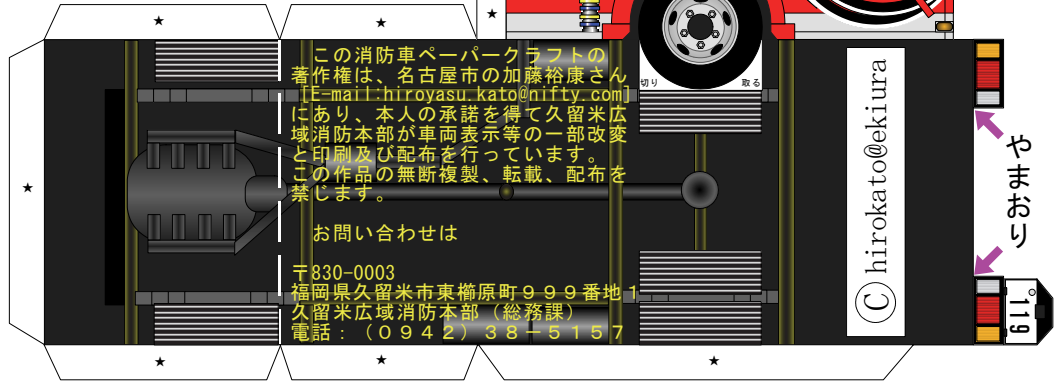


二連はしご



「じょうずに作ってね!」  
★印は「のりつけ」です。  
★印は「さしこみ」です。  
青線は切り込みです。

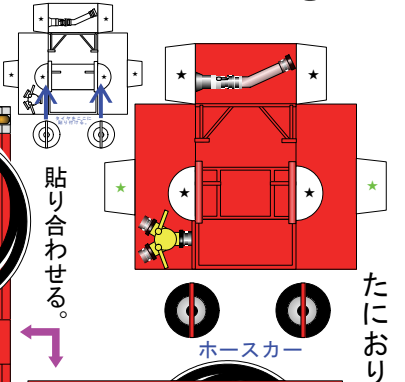
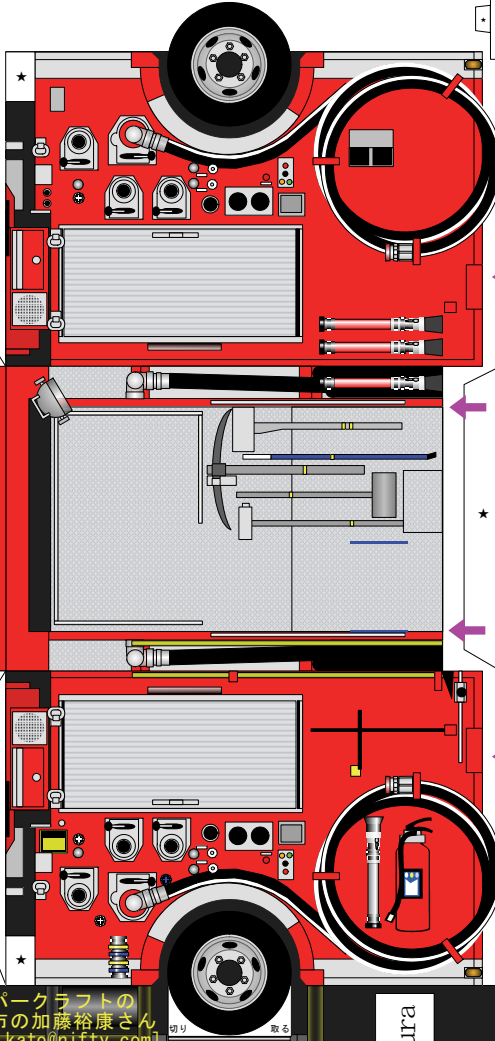
火あそびは  
ぜったいに  
やめようネ!



この消防車ペーパークラフトの  
著作権は、名古屋市の加藤裕康さん  
[E-mail:hiroiyasu\_kato@nifty.com]  
にあり、本人の承諾を得て久留米広  
域消防本部が車面表示等の一部改変  
と印刷及び配布を行っています。  
この作品の無断複製、転載、配布を  
禁じます。

お問い合わせは  
〒830-0003  
福岡県久留米市東櫛原町9-9-9番地1  
久留米広域消防本部(総務課)  
電話：(0942)38-5157

© hirokato@ekiura  
やまおい  
119



ホースカー

ホースカー  
を取り付ける。

- 用意するもの
- はさみ
  - カッター
  - 定規
  - ピンセット
  - つまようじ
  - のり
  - または  
● 両面テープ  
等

